

## عضویت در خانه مطبوعات (افراد دارای نام کاربری در سامانه جامع)

### ثبت نام

برای عضویت در خانه مطبوعات، ابتدا می بایست در سامانه خانه مطبوعات ثبت نام نمایید و پس از آن درخواست عضویت خود را ارسال کنید. به همین منظور مراحل زیر را به ترتیب انجام دهید.

۱. گزینه "عضویت در سامانه" را انتخاب کنید.



۲. در این مرحله آدرس پست الکترونیکی خود، جنسیت، نام و نام خانوادگی، کد ملی و کد امنیتی را وارد نمایید.

### نکات مهم:

- کد ملی ۱۰ رقمی می باشد. در صورتیکه پیام "تکراری بودن کد ملی" را مشاهده فرمودید بیانگر این موضوع می باشد که شما قبلا در سامانه ثبت نام کرده اید در غیر اینصورت با بخش پشتیبانی سامانه تماس حاصل فرمایید.
- آدرس پست الکترونیکی فاقد **WWW** می باشد و به یکی از حالات زیر می باشد

## ...@gmail.com یا ...@yahoo.com

• کد امنیتی نمایش داده شده در تصویر **948** را درون کادر وارد نمایید . در صورت خوانا نبودن کد ، گزینه

را انتخاب نمایید تا تصویر کد جدیدی نمایش داده شود .

۳. پس از وارد نمودن اطلاعات ، با انتخاب کلید **ذخیره** پیغام زیر نمایان خواهد شد.

✓ پیش ثبت نام شما با موفقیت انجام شد.  
تا دقایقی دیگر نام کاربری و رمز عبور به ایمیل شما ارسال خواهد شد، اگر در Inbox دریافت نکردید قسمت Spam را نیز بررسی کنید.

۴. ایمیلی حاوی نام کاربری (نام کاربری همان نشانی ایمیل شما می باشد ) به همراه رمز عبور به آدرس ایمیل تان ارسال می شود.

دقت فرمایید در صورت نبود ایمیل در صفحه اصلی ایمیل (inbox) ، بخش spam را نیز چک نمایید.

۵. برای ورود به سامانه با نام کاربری و رمز عبور ارسال شده، گزینه **"ورود به سامانه"** را انتخاب نمایید.

✓ پیش ثبت نام شما با موفقیت انجام شد.  
تا دقایقی دیگر نام کاربری و رمز عبور به ایمیل شما ارسال خواهد شد، اگر در Inbox دریافت نکردید قسمت Spam را نیز بررسی کنید.

- صفحه اول
- ورود به سامانه**
- عضویت در سامانه
- بازبینی رمز عبور

۶. در این مرحله نام کاربری ، رمز عبور ارسال شده به ایمیل و کد امنیتی را وارد کنید.

**ورود به سامانه**

<input type="text"/>	نام کاربری :
<input type="text"/>	رمز ورود :
<input type="text"/> <b>615</b> <input type="text"/>	کد امنیتی :

**ورود**

۷. با انتخاب گزینه **ورود** ، در صورتیکه شما در سامانه جامع رسانه های کشور دارای نام کاربری فعال باشید ،صفحه زیر باز خواهد شد.

اطلاعات کاربری شما در سامانه جامع رسانه های کشور موجود است و پیامک تایید به شماره تلفن ۰۸۰.....۰۹۱۲ ارسال گردید.  
لطفا جهت تایید کد دریافتی را وارد نمایید :

کد ۵ رقمی

**بررسی، مرحله بعد**   **ارسال مجدد پیامک**

۸. کد ۵ رقمی ارسال شده به شماره همراه ثبت شده در سامانه جامع رسانه های کشور را در محل مشخص شده وارد نمایید. در صورت عدم دریافت کد بدلیل اختلال در شبکه یا حذف شدن کد ارسالی در تلفن همراه ، گزینه **ارسال مجدد پیامک** را انتخاب نمایید تا کد فعالسازی دیگری ارسال شود.

۹. پس از وارد کردن کد ۵ رقمی ، گزینه **بررسی، مرحله بعد** را انتخاب نمایید تا وارد پنل کاربری خود شوید.

۱۰. در صفحه باز شده اطلاعات فردی شما ، از سامانه جامع رسانه های کشور به سامانه خانه مطبوعات ، منتقل خواهد شد و امکان ویرایش مشخصات فردی در این صفحه برای شما وجود ندارد . برای ویرایش مشخصات به سامانه جامع رسانه های کشور مراجعه فرمایید و بعد از ویرایش ، در پنل کاربری خود در سامانه خانه مطبوعات ، در بخش اطلاعات فردی ، گزینه **بروزرسانی** را انتخاب کنید.

**⚠️ اطلاعات شما در سامانه جامعه رسانه های کشور موجود می باشد.**  
جهت ویرایش اطلاعات به آن سامانه مراجعه کنید پس از اعمال تغییرات، بر روی دکمه بروزرسانی کلیک کنید.

## تغییر رمز عبور

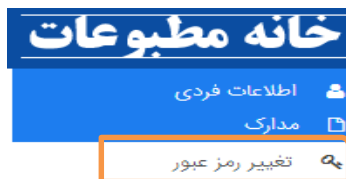
۱. پس از ورود به سامانه با نام کاربری و رمز عبور ارسال شده، ابتدا باید رمز عبور خود را تغییر دهید . دقت نمایید رمز عبور می بایست حداقل ۶ کاراکتر باشد.

### نکته:

مادامیکه برای اولین بار وارد ناحیه کاربری خود نشده و رمز عبور خود را تغییر نداده اید ، نرم افزار آن نام کاربری را به رسمیت نخواهد شناخت.

۲. برای تغییر رمز عبور ، گزینه **خانه** را انتخاب نمایید.

۳. بخش تغییر رمز عبور را انتخاب کنید.



۴. پس از تکمیل اطلاعات خواسته شده ، با انتخاب گزینه **ذخیره** ، رمز عبور جدید ، ذخیره خواهد شد.

تغییر رمز ورود	
رمز قدیم :	محل وارد کردن رمز عبور ارسال شده به آدرس ایمیل
رمز جدید :	محل وارد کردن رمز عبور جدید
تکرار رمز جدید :	محل وارد کردن تکرار رمز عبور جدید

## عضویت در خانه مطبوعات

۱. برای شروع ثبت مراحل عضویت در خانه مطبوعات ، گزینه **خانه** را انتخاب کنید.

۲. به تذکر زیر دقت فرمایید.

لطفا قبل از شروع درخواست عضویت در خانه مطبوعات، از بارگذاری تصاویر مدارک مورد نیاز در بخش مربوطه مطمئن شوید.

۳. برای بارگذاری مدارک خود گزینه **مدارک** را انتخاب نمایید.

۴. نوع مدرک را انتخاب نمایید.

نوع مدرک : انتخاب کنید...

پس از انتخاب نوع مدرک ، برای بارگذاری تصویر آن گزینه **Browse** را انتخاب نمایید سپس گزینه **ارسال** را کلیک کنید.

### نکات مهم:

- فرمت تصویر **JPG** یا **PDF** و حجم آن کمتر از ۱ مگا بایت باشد.
- تصویر مدرک کارشناسی یا معادل آن (به ازای هر ۷ سال فعالیت رسانه‌ای به تائید اداره کل فرهنگ و ارشاد اسلامی یک مقطع تحصیلی محاسبه می‌گردد)
- در صورتی که روزنامه نگار یا عضو دفتر سرپرستی حداقل یک سال سابقه اشتغال اصلی و مستمر بیمه ای رسانه ای (منتهی به هر مجمع عمومی) در یکی از نشریات چاپی یا الکترونیک و یا نمایندگی روزنامه‌های سراسری و خبرگزاری‌ها داشته باشند ، ارائه تصویر آن الزامی می باشد. در غیر اینصورت مدیر مسئول و نماینده دفتر سرپرستی انتخابات شده ، نقش شما را به عنوان عضو اصلی یا افتخاری تعیین می نمایند.
- ارائه تصویر برگه عدم سوءپیشینه

○ بارگذاری تصویر عدم سوءپیشینه برای مدیران مسئول ، صاحبان امتیاز و سرپرست دفاتر نمایندگی ، الزامی نمی باشد.

○ بارگذاری تصویر عدم سوءپیشینه برای خبرنگاران و اعضای دفاتر سرپرستی ، الزامی می باشد .

۵. گزینه  عضویت در خانه مطبوعات را انتخاب نمایید.

۶. برای مشاهده متن اساسنامه خانه مطبوعات و میثاق نامه ،گزینه مورد نظر خود را انتخاب کنید.



۷. پس از مطالعه اساسنامه خانه مطبوعات و میثاق نامه ، گزینه **همه موارد را خواندم و مورد تایید است، مرحله بعد** را انتخاب نمایید. تایید این گزینه

به منزله پذیرش تمامی موارد مندرج در اساسنامه و میثاق نامه می باشد.

۸. برای ویرایش اطلاعات فردی ، گزینه **ویرایش اطلاعات فردی** را انتخاب کنید.


• پر بودن فیلد استان ، الزامی خواهد بود.

• دقت فرمایید در صفحه باز شده اطلاعات فردی شما ، از سامانه جامع رسانه های کشور به سامانه خانه

مطبوعات ، منتقل خواهد شد و امکان ویرایش مشخصات فردی در این صفحه برای شما وجود ندارد . برای ویرایش

مشخصات به سامانه جامع رسانه های کشور مراجعه فرمایید و بعد از ویرایش ، در پنل کاربری خود در سامانه خانه

مطبوعات ، در بخش اطلاعات فردی ، گزینه **بروزرسانی** را انتخاب کنید.



 اطلاعات شما در سامانه جامعه رسانه های کشور موجود می باشد. جهت ویرایش اطلاعات به آن سامانه مراجعه کنید پس از اعمال تغییرات، بر روی دکمه بروزرسانی کلیک کنید.

۹. گزینه **مرحله بعد** را انتخاب نمایید.

۱۰. در صورتی که مدارک را بارگذاری نکرده اید ، در این بخش امکان افزودن مدارک وجود دارد.

۱۱. برای انتخاب مدرک ، گزینه **انتخاب مدرک** را انتخاب نمایید.

## کارت ملی | روی کارت

index2.jpg  

### بروزرسانی مدارک ارسال مدرک جدید

در صورت انتخاب گزینه **ارسال مدرک جدید** ، پس از بارگذاری مدرک ، با انتخاب گزینه **بروزرسانی مدارک** ، مدرک اضافه شده نمایش داده خواهد شد.

۱۲. برای درج مدرک انتخاب شده ، گزینه **انتخاب** را برگزینید.

۱۳. گزینه **مرحله بعد** را انتخاب نمایید.

۱۴. بر اساس اطلاعات و مجوز های موجود از شما در سامانه جامع رسانه های کشور ، نقش هایی را که می توانید در خانه مطبوعات انتخاب نمایید ، در این بخش نمایش داده خواهد شد. در صفحه باز شده ، امکان انتخاب تنها یک گزینه از میان نقش های مدیر مسئول ، صاحب امتیاز ، کارمند دفتر نمایندگی ، خبرنگار یا عضو دفتر سرپرستی برای شما وجود دارد.

<input type="radio"/> خانه مطبوعات استان تهران به عنوان مدیر مسئول رسانه (چاپی، دو فصلنامه) تست تغییر وضعیت	<b>* انتخاب نقش و استان :</b>
<input type="radio"/> خانه مطبوعات استان تهران به عنوان صاحب امتیاز رسانه (چاپی، هفته نامه) تست	
<input type="radio"/> خانه مطبوعات استان تهران به عنوان مدیر مسئول رسانه (چاپی، هفته نامه) تست	
<input type="radio"/> خانه مطبوعات استان اصفهان به عنوان نماینده رسانه (چاپی، هفته نامه) تست	
<input type="radio"/> خانه مطبوعات استان یزد به عنوان نماینده رسانه (چاپی، هفته نامه) تست	
<input type="radio"/> خانه مطبوعات استان تهران به عنوان خبرنگار	
<input type="radio"/> خانه مطبوعات استان تهران به عنوان عضو دفتر نمایندگی	

### نکات مهم :

- **مدیر مسئول** می بایست در یک رسانه دارای مجوز فعال باشد و استان دفتر مرکزی رسانه یا استان محل سکونت ثبت شده با استان انتخاب شده مطابقت داشته باشد .
- **صاحب امتیاز** می بایست رسانه دارای مجوز داشته باشد و استان دفتر مرکزی رسانه یا استان محل سکونت ثبت شده با استان انتخاب شده مطابقت داشته باشد .

- **نماینده** باید یک درخواست در وضعیت "**دارای مجوز**" داشته و محل دفتر نمایندگی می بایست با استان انتخاب شده مطابقت داشته باشد و همچنین پروانه دفتر نمایندگی ایشان دارای اعتبار باشد. (بیش از یکسال از تاریخ صدور آن نگذشته باشد)

- اشخاصی که به عنوان عضو دفتر نمایندگی می خواهند درخواست عضویت دهند ، در صورتی می توانند یک **دفتر نمایندگی** را انتخاب کنند که در سامانه جامع رسانه های کشور دارای مجوز باشد .

- **روزنامه نگار** اعم از خبرنگار، دبیر گروه، معاون دبیر گروه، معاون سردبیر، عضو شورای سردبیری و سردبیر است که شغل اصلی و مستمر هر یک از عناوین مذکور ، رسانه ای باشد و محل سکونت می بایست با استان انتخاب شده مطابقت داشته باشد .

۱۵. در صورت انتخاب یکی از نقش های "**خبرنگار**" و "**عضو دفتر نمایندگی**" ، انتخاب نام رسانه ، نوع بیمه و بارگذاری

**تصویر بیمه (با حداقل یک سال سابقه منتهی به درخواست)** الزامی می باشد.

- برای نقش "**خبرنگار**" در صورتی که بیمه از طریق نشریه رد شده باشد ، می تواند پس از تایید به عنوان **عضو اصلی** خانه مطبوعات شود ، در غیر این صورت طبق سهمیه ای که برای رسانه در نظر گرفته شده است ، مدیر مسئول می تواند ایشان را به عنوان **عضو افتخاری** انتخاب کند. همچنین مدیرمسئول می تواند درخواست وارده برای عضویت از طریق آن رسانه در خانه مطبوعات را ، در صورت مغایرت اطلاعات به صورت کلی رد کند.

- در صورت انتخاب "**عضو دفتر نمایندگی**" صاحب امتیاز دفتر نمایندگی می تواند از میان درخواست های وارده حداکثر **۴ نفر** را به عنوان **عضو اصلی** انتخاب کند که دفتر سرپرستی خبرگزاری یا روزنامه ی سراسری یا منطقه ای باشد. بقیه متقاضیان به عنوان **اعضای افتخاری** خانه مطبوعات توسط صاحب امتیاز دفتر نمایندگی تایید می شوند. همچنین صاحب امتیاز دفتر نمایندگی می تواند درخواست وارده برای عضویت از طریق آن دفتر نمایندگی در خانه مطبوعات را ، در صورت مغایرت اطلاعات به صورت کلی رد کند.

- طبق اساسنامه مدیر مسئول می تواند برای روزنامه های سراسری **۶ نفر** ، دفاتر سرپرستی روزنامه ها و خبرگزاری ها تا **۴ نفر** ، هفته نامه ها و سایت های خبری تا **۴ نفر** و سایر دوره های انتشار حداکثر **۲ نفر** را به عنوان **اعضاء اصلی** خانه مطبوعات در آن استان تایید کند.

۱۶. برای انتخاب نام رسانه ، گزینه **انتخاب رسانه** را انتخاب نمایید

\* انتخاب نقش و استان :

خانه مطبوعات استان تهران به عنوان خبرنگار  
 خانه مطبوعات استان تهران به عنوان عضو دفتر نمایندگی

\* انتخاب رسانه : **انتخاب رسانه**

\* نوع بیمه :  بیمه رسانه ای  بیمه غیر رسانه ای

سابقه بیمه

\* انتخاب مدرک (اجباری) :

۱۷. دوره انتشار ، را انتخاب کنید.

دوره انتشار : انتخاب کنید...

عنوان رسانه :

۱۸. یکی از گزینه های زیر را انتخاب نمایید.

چاپی   روزنامه	الکترونیک - برخط   خبرگزاری
چاپی   دو شماره در هفته	الکترونیک - برخط   پایگاه خبری
چاپی   هفته نامه	الکترونیک - غیر برخط   هفته نامه
چاپی   دو هفته نامه	الکترونیک - غیر برخط   ماهنامه
چاپی   ماهنامه	الکترونیک - غیر برخط   فصلنامه
چاپی   دو ماهنامه	الکترونیک - غیر برخط   دو فصلنامه
چاپی   فصلنامه	الکترونیک - غیر برخط   سالنامه
چاپی   دو فصلنامه	
چاپی   سالنامه	

۱۹. پس از درج عنوان رسانه ، برای انتخاب رسانه ، گزینه **جستجو** را انتخاب کنید.

۲۰. رسانه مورد نظر خود را انتخاب نمایید.

شماره	دوره انتشار	تست
1 / 450	چاپی، هفته نامه	تست
2 / 40	چاپی، دو فصلنامه	تست

۲۱. در این مرحله ، نوع سابقه بیمه خود رامشخص نمایید.

نوع بیمه :  بیمه رسانه ای  بیمه غیر رسانه ای



**نکته :**

- برای بیمه رسانه ای عضو باید دارای حداقل یک سال سابقه مستمر بیمه ای رسانه ای مطابق با عناوین روزنامه نگاری باشد. همچنین تطابق عنوان کارگاه بیمه شده با نام رسانه ایشان ، **ضروری** است.
- در صورتیکه متقاضی خبرنگار با بیمه غیر رسانه ای یا عضو دفتر نمایندگی باشد ، بارگذاری تصویر سابقه بیمه یا تصویر صفحه اول دفترچه بیمه الزامی است .
- در صورتی که بیمه متقاضی تحت تکفل افرادی دیگر باشد ، به عنوان بیمه غیر رسانه ای قابل پذیرش می باشد.

۲۲. بارگذاری مدرک به شیوه زیر می باشد :

- برای سابقه بیمه ، بارگذاری تصویر آن الزامی می باشد.
- برای عدم سوءپیشینه ، بارگذاری تصویر آن الزامی نمی باشد.

۲۳. برای انتخاب مدرک ، مانند بند ۱۱ اقدام فرمایید.

۲۴. با انتخاب گزینه **ذخیره نهایی و دریافت کد پیگیری** ، کد پیگیری برای شما نمایش داده خواهد شد و وضعیت درخواست **"بررسی نشده"** خواهد شد.

۲۵. پس از دریافت شماره پیگیری ، برای مشاهده وضعیت درخواست عضویت خود ، به بخش **فهرست درخواستها** مراجعه فرمایید.



شماره پیگیری	نوع درخواست	تاریخ ثبت	وضعیت	آخرین ویرایش
۷	عضویت در خانه مطبوعات	۱۳۹۵/۱۱/۱۹ ۱۴:۳۰:۲۴	بررسی نشده	۱۳۹۵/۱۱/۱۹ ۱۴:۳۰:۲۴

## نکات مهم :

۱. طبق اساسنامه مدیر مسئول می تواند برای روزنامه های سراسری **۶ نفر** ، دفاتر سرپرستی روزنامه ها و خبرگزاری ها تا **۴ نفر** ، هفته نامه ها و سایت های خبری تا **۴ نفر** و سایر دوره های انتشار حداکثر **۲ نفر** را به عنوان **اعضاء اصلی** خانه مطبوعات تایید کند.
۲. افراد مازاد بر تعداد بالا، به عنوان **اعضای افتخاری** خانه مطبوعات توسط مدیر مسئول رسانه تایید می شوند.
۳. همچنین صاحب امتیاز افرادی را می تواند به عنوان عضو افتخاری خانه مطبوعات معرفی کند که شرایط زیر را دارا باشند:
  - روزنامه نگار اعم از خبرنگار، دبیر گروه، معاون دبیر گروه، معاون سردبیر، عضو شورای سردبیری و سردبیر است که شغل اصلی و مستمر هر یک از عناوین مذکور، رسانه ای باشد و در فهرست بیمه ای رسانه ای نباشد.
  - افرادی که به عنوان رابط خبری، مترجم، ویراستار یا نویسنده با آن رسانه همکاری می کنند.
  - افرادی که در سمت های خبری یا تحریری اشتغال داشته اند و ترک فعالیت حرفه ای نموده اند.
  - روزنامه نگاران آزاد یا پاره وقت که شغل اصلی و مستمر آنان روزنامه نگاری نیست. (مشروط به انتشار حداقل ۲۰ مطلب در فاصله یکسال)
  - اعضای افتخاری از تسهیلات و خدمات خانه مطبوعات می توانند بهره مند شوند اما امکان نامزدی در انتخابات یا رأی دادن به هیات مدیره را ندارند.